



Starostwo Powiatowe w Słubicach

ul. Piłsudskiego 20, 69-100 Słubice
tel./fax: 95 777 02 00/05
sekretariat@powiatslubicki.pl
www.powiatslubicki.pl

Rada

Powiatu Słubickiego

BF.3035.3.2026.BWes

data: 2026-05-05

Zgodnie z art. 270 ust 1 ustawy z dnia 27 sierpnia 2009 r. o finansach publicznych (tekst jednolity – Dz. U z 2025 poz.1483 z późn. zm.) Zarząd Powiatu Słubickiego przedkłada sprawozdanie finansowe Powiatu Słubickiego składające się z:

- 1) Bilansu z wykonania budżetu Powiatu Słubickiego sporządzonego na dzień 31.12.2025 r.
- 2) Bilansu jednostki budżetowej – łączny;
- 3) Informacji dodatkowej sporządzonej na dzień 31.12.2025r.;
- 4) Rachunku zysków i strat jednostki – łączny;
- 5) Zestawienie zmian w funduszu jednostki – łączne.


STAROSTA
Leszek Bajon

Otrzymują:

1. Adresat

2. aa

Nazwa i adres jednostki sprawozdawczej Powiat Słubicki ul. Piłsudskiego 20 69-100 SŁUBICE	BILANS jednostki budżetowej lub samorządowego zakładu budżetowego	Adresat: Regionalna Izba Obrachunkowa w Zielonej Górze
		Wysłać bez pisma przewodniego 9A7FDD1B460FB374 
Numer identyfikacyjny REGON 210967366	sporządzony na dzień 31-12-2025 r.	

AKTYWA	Stan na początek roku	Stan na koniec roku	PASYWA	Stan na początek roku	Stan na koniec roku
A Aktywa trwałe	87 871 726,60	103 116 106,41	A Fundusz	83 767 779,65	96 328 617,64
A.I Wartości niematerialne i prawne	6 045,45	17 138,00	A.I Fundusz jednostki	65 730 478,03	67 600 949,47
A.II Rzeczowe aktywa trwałe	84 930 796,40	99 048 787,65	A.II Wynik finansowy netto (+,-)	18 037 301,62	28 727 668,17
A.II.1 Środki trwałe	75 857 669,65	89 989 863,04	A.II.1 Zysk netto (+)	72 735 733,60	86 323 192,59
A.II.1.1 Grunty	28 442 370,18	28 442 370,18	A.II.2 Strata netto (-)	-54 698 431,98	-57 595 524,42
A.II.1.1.1 Grunty stanowiące własność jednostki samorządu terytorialnego, przekazane w użytkowanie wieczyste innym podmiotom	0,00	0,00	A.III Odpisy z wyniku finansowego (nadwyżka środków obrotowych) (-)	0,00	0,00
A.II.1.2 Budynki, lokale i obiekty inżynierii lądowej i wodnej	45 480 580,27	58 795 363,89	A.IV Fundusz mienia zlikwidowanych jednostek	0,00	0,00
A.II.1.3 Urządzenia techniczne i maszyny	1 175 396,54	1 375 452,98	B Fundusze placówek	0,00	0,00
A.II.1.4 Środki transportu	593 307,63	959 778,84	C Państwowe fundusze celowe	1 270 957,09	1 282 333,38
A.II.1.5 Inne środki trwałe	166 015,03	416 897,15	D Zobowiązania i rezerwy na zobowiązania	9 750 906,14	13 735 828,48
A.II.2 Środki trwałe w budowie (inwestycje)	9 073 126,75	9 058 924,61	D.I Zobowiązania długoterminowe	0,00	922 548,00
A.II.3 Zaliczka na środki trwałe w budowie (inwestycje)	0,00	0,00	D.II Zobowiązania krótkoterminowe	9 486 021,39	11 433 099,72
A.III Należności długoterminowe	264 884,75	1 380 180,76	D.II.1 Zobowiązania z tytułu dostaw i usług	421 084,97	2 784 756,90
A.IV Długoterminowe aktywa finansowe	2 670 000,00	2 670 000,00	D.II.2 Zobowiązania wobec budżetów	372 714,18	700 531,91
A.IV.1 Akcje i udziały	0,00	2 670 000,00	D.II.3 Zobowiązania z tytułu ubezpieczeń i innych świadczeń	1 602 395,15	1 864 423,82

Bogumiła Irena Wesołowska
(główny księgowy)

BeSTia

2026-04-14

(rok, miesiąc, dzień)

9A7FDD1B460FB374

Patryk Michał Rudziński
Regina Waszkiewicz
Maciej Błoński
Krystian Pastuszek
Leszek Józef Bajon
(kierownik jednostki)

A.IV.2 Inne papiery wartościowe	0,00	0,00	D.II.4 Zobowiązania z tytułu wynagrodzeń	3 159 393,28	3 432 914,62
A.IV.3 Inne długoterminowe aktywa finansowe	2 670 000,00	0,00	D.II.5 Pozostałe zobowiązania	2 471 249,40	1 159 577,03
A.V Wartość mienia zlikwidowanych jednostek	0,00	0,00	D.II.6 Sumy obce (depozytowe, zabezpieczenie wykonania umów)	760 698,18	656 405,16
B Aktywa obrotowe	6 917 916,28	8 230 673,09	D.II.7 Rozliczenia z tytułu środków na wydatki budżetowe i z tytułu dochodów budżetowych	46 337,45	196,57
B.I Zapasy	480 977,06	600 810,98	D.II.8 Fundusze specjalne	652 148,78	834 293,71
B.I.1 Materiały	480 977,06	600 810,98	D.II.8.1 Zakładowy Fundusz Świadczeń Socjalnych	596 866,09	556 891,46
B.I.2 Półprodukty i produkty w toku	0,00	0,00	D.II.8.2 Inne fundusze	55 282,69	277 402,25
B.I.3 Produkty gotowe	0,00	0,00	D.III Rezerwy na zobowiązania	0,00	0,00
B.I.4 Towary	0,00	0,00	D.IV Rozliczenia międzyokresowe	264 884,75	1 380 180,76
B.II Należności krótkoterminowe	3 720 346,98	4 632 494,15			
B.II.1 Należności z tytułu dostaw i usług	2 998 642,71	3 997 358,39			
B.II.2 Należności od budżetów	20 430,57	18 066,69			
B.II.3 Należności z tytułu ubezpieczeń i innych świadczeń	0,00	3 256,82			
B.II.4 Pozostałe należności	701 273,70	613 812,25			
B.II.5 Rozliczenia z tytułu środków na wydatki budżetowe i z tytułu dochodów budżetowych	0,00	0,00			
B.III Krótkoterminowe aktywa finansowe	2 716 592,24	2 997 367,96			
B.III.1 Środki pieniężne w kasie	0,00	0,00			
B.III.2 Środki pieniężne na rachunkach bankowych	1 418 512,88	1 669 230,38			
B.III.3 Środki pieniężne państwowego funduszu celowego	1 291 412,71	1 326 112,36			
B.III.4 Inne środki pieniężne	6 666,65	2 025,22			
B.III.5 Akcje lub udziały	0,00	0,00			

Bogumiła Irena Wesołowska
(główny księgowy)

BeSTia

2026-04-14

(rok, miesiąc, dzień)

9A7FDD1B460FB374

Patryk Michał Rudziński
Regina Waszkiewicz
Maciej Błoński
Krystian Pastuszek
Leszek Józef Bajon
(kierownik jednostki)

B.III.6 Inne papiery wartościowe	0,00	0,00			
B.III.7 Inne krótkoterminowe aktywa finansowe	0,00	0,00			
B.IV Rozliczenia międzyokresowe	0,00	0,00			
Suma aktywów	94 789 642,88	111 346 779,50	Suma pasywów	94 789 642,88	111 346 779,50

Bogumiła Irena Wesółowska
(główny księgowy)

2026-04-14

(rok, miesiąc, dzień)

Patryk Michał Rudziński
Regina Waszkiewicz
Maciej Błoński
Krystian Pastuszek
Leszek Józef Bajon
(kierownik jednostki)

BeSTia

9A7FDD1B460FB374

Bogumiła Irena Wesołowska
(główny księgowy)


BeSTia

2026-04-14

(rok, miesiąc, dzień)

9A7FDD1B460FB374

Patryk Michał Rudziński
Regina Waszkiewicz
Maciej Błoński
Krystian Pastuszek
Leszek Józef Bajon
(kierownik jednostki)

Nazwa i adres jednostki sprawozdawczej Powiat Słubicki ul. Piłsudskiego 20 69-100 SŁUBICE	BILANS z wykonania budżetu jednostki samorządu terytorialnego Powiat słubicki sporządzony na dzień 31-12-2025 r.	Adresat: Regionalna Izba Obrachunkowa w Zielonej Górze
		Wysłać bez pisma przewodniego 332F4929D2E75CBA 
Numer identyfikacyjny REGON 210967366		

AKTYWA	Stan na początek roku	Stan na koniec roku	PASYWA	Stan na początek roku	Stan na koniec roku
I Środki pieniężne	1 931 849,60	8 765 510,49	I Zobowiązania	15 377 419,08	14 778 448,10
I.1 Środki pieniężne	1 931 849,60	8 765 510,49	I.1 Zobowiązania finansowe	15 210 724,01	14 566 724,00
I.1.1 Środki pieniężne budżetu	1 931 849,60	8 765 510,49	I.1.1 Krótkoterminowe (do 12 miesięcy)	644 000,01	2 323 610,00
I.1.2 Pozostałe środki pieniężne	0,00	0,00	I.1.2 Długoterminowe (powyżej 12 miesięcy)	14 566 724,00	12 243 114,00
II Należności i rozliczenia	245 761,30	279 480,00	I.2 Zobowiązania wobec budżetów	152 800,86	194 066,32
II.1 Należności finansowe	0,00	0,00	I.3 Pozostałe zobowiązania	13 894,21	17 657,78
II.1.1 Krótkoterminowe (do 12 miesięcy)	0,00	0,00	II Aktywa netto budżetu	-17 581 866,53	-10 498 672,61
II.1.2 Długoterminowe (powyżej 12 miesięcy)	0,00	0,00	II.1 Wynik wykonania budżetu (+,-)	-1 923 005,15	7 083 193,92
II.2 Należności od budżetów	0,00	0,00	II.1.1 Nadwyżka budżetu (+)	0,00	7 083 193,92
II.3 Pozostałe należności i rozliczenia	245 761,30	279 480,00	II.1.2 Deficyt budżetu (-)	-1 923 005,15	0,00
III Rozliczenia międzyokresowe	0,00	0,00	II.1.3 Niewykonane wydatki (-)	0,00	0,00
			II.2 Wynik na operacjach niekasowych (+,-)	0,00	0,00
			II.3 Rezerwa na niewygasające wydatki	0,00	0,00
			II.4 Środki z prywatyzacji	0,00	0,00
			II.5 Skumulowany wynik budżetu (+,-)	-15 658 861,38	-17 581 866,53
			III Rozliczenia międzyokresowe	4 382 058,35	4 765 215,00

Bogumiła Irena Wesołowska
skarbnik

2026-03-18
rok, miesiąc, dzień

Maciej Błoński
Regina Waszkiewicz
Leszek Józef Bajon
Krystian Pastuszek
Patryk Michał Rudziński
zarząd

BeSTia

332F4929D2E75CBA

Suma aktywów	2 177 610,90	9 044 990,49	Suma pasywów	2 177 610,90	9 044 990,49

Bogumiła Irena Wesółowska
skarbnik

2026-03-18
rok, miesiąc, dzień

Maciej Błoński
Regina Waszkiewicz
Leszek Józef Bajon
Krystian Pastuszek
Patrik Michał Rudziński
zarząd

BeSTia

332F4929D2E75CBA


Bogumiła Irena Wesółowska
skarbnik

2026-03-18
rok, miesiąc, dzień

Maciej Błoński
Regina Waszkiewicz
Leszek Józef Bajon
Krystian Pastuszek
Patrik Michał Rudziński
zarząd

BeSTia

332F4929D2E75CBA

Nazwa i adres jednostki sprawozdawczej Powiat Słubicki ul. Piłsudskiego 20 69-100 SŁUBICE	Wyciąg z danych zawartych w załączniku 'Informacja dodatkowa' sporządzony na dzień: 31-12-2025 r.	Adresat: Regionalna Izba Obrachunkowa w Zielonej Górze
Numer identyfikacyjny REGON 210967366		FA580A93C62ADB9D 

II.	Dodatkowe informacje i objaśnienia obejmują w szczególności:	
	Wyszczególnienie	Kwota
1.7.	Kwota odpisu aktualizującego należności finansowe z tytułu pożyczek udzielonych ze środków budżetu JST utworzonego na podstawie art. 35b ust. 1 ustawy o rachunkowości - ujęta w poz. 1.7 Informacji dodatkowej	0,00
1.10.	kwotę zobowiązań w sytuacji gdy jednostka kwalifikuje umowy leasingu zgodnie z przepisami podatkowymi (leasing operacyjny), a według przepisów o rachunkowości byłby to leasing finansowy lub zwrotny z podziałem na kwotę zobowiązań z tytułu leasingu finansowego lub leasingu zwrotnego	0,00
1.10.1.	Łączna kwota zobowiązań z tytułu leasingu finansowego wykazana w pozycji 1.10	0,00
1.10.2.	Łączna kwota zobowiązań z tytułu leasingu zwrotnego wykazana w pozycji 1.10	0,00
1.12.	łączną kwotę zobowiązań warunkowych, w tym również udzielonych przez jednostkę gwarancji i poręczeń, także wekslowych, niewykazanych w bilansie, ze wskazaniem zobowiązań zabezpieczonych na majątku jednostki oraz charakteru i formy tych zabezpieczeń	0,00

Potwierdzenie za zgodność z danymi w Informacji dodatkowej

Bogumiła Irena Wesołowska
(główny księgowy)

2026.04.28
rok mies. dzień

Leszek Józef Bajon
Krystian Pastuszek
Maciej Błoński
Patrik Michał Rudziński
Regina Waszkiewicz
(kierownik jednostki)

Wyciąg z danych zawartych w załączniku 'Informacja dodatkowa'

Symbol	Wyszczególnienie	Uwaga JST
--------	------------------	-----------

Potwierdzenie za zgodność z danymi w Informacji dodatkowej

Bogumiła Irena Wesółowska
(główny księgowy)

2026.04.28
rok mies. dzień

Leszek Józef Bajon
Krystian Pastuszek
Maciej Błoński
Patryk Michał Rudziński
Regina Waszkiewicz
(kierownik jednostki)

INFORMACJA DODATKOWA

I.	Wprowadzenie do sprawozdania finansowego, obejmuje w szczególności:
1.	
1.1	nazwę jednostki
	Powiat Słubicki
1.2	siedzibę jednostki
	ul. Piłsudskiego 20 69-100 Słubice
1.3	adres jednostki
	ul. Piłsudskiego 20 69-100 Słubice
1.4	podstawowy przedmiot działalności jednostki
	Powiat wykonuje określone ustawami zadania publiczne o charakterze ponadgminnym w zakresie m. in.: - edukacji publicznej, -promocji i ochrony zdrowia, - pomocy społecznej, - polityki prorodzinnej, - wspierania osób niepełnosprawnych, - transportu zbiorowego i dróg publicznych, - kultury i ochrony dóbr kultury, - kultury fizycznej i turystyki, - geodezji, kartografii i katastru, -gospodarki nieruchomościami, - administracji architektoniczno – budowlanej, - gospodarki wodnej, - ochrony środowiska i przyrody, -rolnictwa, leśnictwa i rybactwa śródlądowego, - porządku publicznego i bezpieczeństwa obywateli, - ochrony przeciwpowodziowej, w tym wyposażenia i utrzymania - powiatowego magazynu przeciwpowodziowego, przeciwpożarowego i - zapobiegania innym nadzwyczajnym zagrożeniom życia i zdrowia ludzi - oraz środowiska, -przeciwdziałania bezrobociu oraz aktywizacji rynku pracy, - ochrony praw konsumenta, -utrzymania powiatowych obiektów i urzędzeń użyteczności publicznej oraz obiektów administracyjnych, -obronności, -promocji powiatu, - współpracy z organizacjami pozarządowymi.
2.	wskazanie okresu objętego sprawozdaniem
	Sprawozdanie za okres od 01.01.2025 do 31.12.2025
3.	wskazanie, że sprawozdanie finansowe zawiera dane łączne
	Sprawozdanie finansowe zawiera dane łączne i zostało sporządzone na podstawie informacji przekazanych przez następujące jednostki organizacyjne Powiatu Słubickiego:
	<ol style="list-style-type: none"> 1) Starostwo Powiatowe w Słubicach 2) Powiatowy Inspektorat Nadzoru Budowlanego w Słubicach 3) Zespół Szkół Licealnych im. Zbigniewa Herberta w Słubicach 4) Poradnię Psychologiczno – Pedagogiczną w Słubicach 5) Centrum Kształcenia Zawodowego i Ustawicznego w Słubicach 6) Specjalny Ośrodek Szkolno – Wychowawczy w Słubicach 7) Dzienny Dom „Senior+” w Słubicach 8) Zarząd Dróg Powiatowych w Słubicach 9) Placówkę Opiekuńczo – Wychowawczą „Nasza Chata” w Słubicach 10) Centrum Usług Wspólnych w Słubicach 11) Dom Dziennego Pobytu „Zielona Przystań” w Cybince 12) Powiatowe Centrum Pomocy Rodzinie w Słubicach 13) Powiatowy Urząd Pracy w Słubicach 14) Komendę Powiatową Państwowej Straży Pożarnej w Słubicach 15) Młodzieżowy Ośrodek Socjoterapii w Ośnie Lubuskim

4.	<p>omówienie przyjętych zasad (polityki) rachunkowości, w tym metod wyceny aktywów i pasywów (także amortyzacji)</p> <p>Środki trwałe i wartości niematerialne i prawne o wartości początkowej do 10 000,00 zł umarza się jednorazowo. Amortyzację środków trwałych nalicza się stosując stawki określone w ustawie o podatku dochodowym od osób prawnych, a amortyzację wartości niematerialnych i prawnych stosując stawkę 50%.</p> <p>Stany i rozchody materiałów wycenia się według cen nabycia, stosując do wyceny rozchodu metodę FIFO.</p> <p>Ze względu na nieistotną wartość nie rozlicza się kosztów w czasie.</p> <p>Dokonyje się odpisów aktualizujących należności wątpliwe – w 100% w przypadku stwierdzenia bezskuteczności egzekucji, gdy przez okres powyżej 1 roku nie wyegzekwowano żadnej kwoty.</p> <p>Wynik finansowy ustalany jest zgodnie z wariantem porównawczym rachunku zysków i strat. Ewidencja kosztów działalności podstawowej prowadzona jest w zespole 4 kont tj. wg rodzajów kosztów</p>
5.	inne informacje
Nie dotyczy	
II. Dodatkowe informacje i objaśnienia obejmują w szczególności:	
1.	
1.1.	<p>szczegółowy zakres zmian wartości grup rodzajowych środków trwałych, wartości niematerialnych i prawnych, zawierający stan tych aktywów na początek roku obrotowego, zwiększenia i zmniejszenia z tytułu: aktualizacji wartości, nabycia, rozchodu, przemieszczenia wewnętrznego oraz stan końcowy, a dla majątku amortyzowanego – podobne przedstawienie stanów i tytułów zmian dotychczasowej amortyzacji lub umorzenia</p>

Tabela nr 1 Zmiana stanu środków trwałych – od 01.01.2025 do 31.12.2025

Wyszczególnienie	Grunty	Budynki, lokale i obiekty inżynierii lądowej i wodnej	Urządzenia techniczne i maszyny	Środki transportu	Inne środki trwałe	RAZEM
Wartość brutto na początek roku obrotowego	28 442 370,18 zł	102 844 229,92 zł	12 854 855,79 zł	7 667 561,11 zł	15 248 071,83 zł	167 057 088,83 zł
Zwiększenia, w tym:	9 928 155,74 zł	21 820 423,95 zł	466 837,00 zł	724 654,32 zł	716 372,83 zł	33 656 443,84 zł
1) nabycie	9 928 155,74 zł	5 106 424,41 zł	466 837,00 zł	529 282,32 zł	666 926,83 zł	16 697 626,30 zł
2) przeniesienie	0,00 zł	16 713 999,54 zł	0,00 zł	195 372,00 zł	49 446,00 zł	16 958 817,54 zł
Zmniejszenia, w tym:	9 928 155,74 zł	4 762 858,80 zł	267 081,93 zł	195 372,00 zł	272 775,29 zł	15 426 243,76 zł
1) sprzedaż	0,00 zł	0,00 zł	0,00 zł	0,00 zł	39 971,31 zł	39 971,31 zł
2) likwidacja	0,00 zł	0,00 zł	267 081,93 zł	0,00 zł	125 136,66 zł	392 218,59 zł
3) przeniesienie	9 928 155,74 zł	4 762 858,80 zł	0,00 zł	195 372,00 zł	107 667,32 zł	14 994 053,86 zł
Wartość brutto na koniec roku obrotowego	28 442 370,18 zł	119 901 795,07 zł	13 054 610,86 zł	8 196 843,43 zł	15 691 669,37 zł	185 287 288,91 zł
Umorzenie na początek roku obrotowego	0,00 zł	57 363 649,65 zł	11 679 459,25 zł	7 074 253,48 zł	15 082 056,80 zł	91 199 419,18 zł
Zwiększenia:	0,00 zł	3 742 781,53 zł	266 780,56 zł	358 183,11 zł	465 490,71 zł	4 833 235,91 zł
1) amortyzacja	0,00 zł	3 742 781,53 zł	266 780,56 zł	358 183,11 zł	465 490,71 zł	4 833 235,91 zł
2) przeniesienie i inne zwiększenia	0,00 zł	0,00 zł	0,00 zł	0,00 zł	0,00 zł	0,00 zł
Zmniejszenia:	0,00 zł	0,00 zł	267 081,93 zł	195 372,00 zł	272 775,29 zł	735 229,22 zł
1) sprzedaż	0,00 zł	0,00 zł	0,00 zł	0,00 zł	39 971,31 zł	39 971,31 zł
2) likwidacja	0,00 zł	0,00 zł	267 081,93 zł	0,00 zł	125 136,66 zł	392 218,59 zł
3) przeniesienie	0,00 zł	0,00 zł	0,00 zł	195 372,00 zł	107 667,32 zł	303 039,32 zł
Umorzenie na koniec roku obrotowego	0,00 zł	61 106 431,18 zł	11 679 157,88 zł	7 237 064,59 zł	15 274 772,22 zł	95 297 425,87 zł
Wartość netto na początek roku obrotowego	28 442 370,18 zł	45 480 580,27 zł	1 175 396,54 zł	593 307,63 zł	166 015,03 zł	75 857 669,65 zł
Wartość netto na koniec roku obrotowego	28 442 370,18 zł	58 795 363,89 zł	1 375 452,98 zł	959 778,84 zł	416 897,15 zł	89 989 863,04 zł

Tabela nr 2 Zmiana stanu WNIP – od 01.01.2025 do 31.12.2025

Wyszczególnienie	WNIP powyżej 10 tys. zł	WNIP poniżej 10 tys. zł	RAZEM
Wartość brutto na początek roku obrotowego	459 955,82 zł	710 001,60 zł	1 169 957,42 zł
Zwiększenia, w tym:	31 751,03 zł	39 077,21 zł	70 828,24 zł
1) nabycie	31 751,03 zł	27 312,96 zł	59 063,99 zł
2) przeniesienie	0,00 zł	11 764,25 zł	11 764,25 zł
Zmniejszenia, w tym:	17 254,25 zł	93 930,88 zł	111 185,13 zł
1) sprzedaż	0,00 zł	0,00 zł	0,00 zł
2) likwidacja	5 490,00 zł	93 930,88 zł	99 420,88 zł
3) przeniesienie	11 764,25 zł	0,00 zł	11 764,25 zł
Wartość brutto na koniec roku obrotowego	474 452,60 zł	655 147,93 zł	1 129 600,53 zł
Umorzenie na początek roku obrotowego	453 910,37 zł	710 001,60 zł	1 163 911,97 zł
Zwiększenia, w tym:	20 658,48 zł	39 077,21 zł	59 735,69 zł
1) amortyzacja	20 658,48 zł	27 312,96 zł	47 971,44 zł
2) przeniesienia i inne zwiększenia	0,00 zł	11 764,25 zł	11 764,25 zł
Zmniejszenia, w tym:	17 254,25 zł	93 930,88 zł	111 185,13 zł
1) sprzedaż	0,00 zł	0,00 zł	0,00 zł
2) likwidacja	5 490,00 zł	93 930,88 zł	99 420,88 zł
3) inne	11 764,25 zł	0,00 zł	11 764,25 zł
Umorzenie na koniec roku obrotowego	457 314,60 zł	655 147,93 zł	1 112 462,53 zł
Wartość netto na początek roku obrotowego	6 045,45 zł	0,00 zł	6 045,45 zł
Wartość netto na koniec roku obrotowego	17 138,00 zł	0,00 zł	17 138,00 zł
Odpisy aktualizujące na początek roku obrotowego	0	0	0
Zwiększenia	0	0	0
Zmniejszenia, w tym	0	0	0
1) wykorzystanie			
2) korekta odpisu			
Odpisy aktualizujące na koniec roku obrotowego	0	0	0

1.2.	aktualną wartość rynkową środków trwałych, w tym dóbr kultury – o ile jednostka dysponuje takimi informacjami																																																																				
	Brak aktualnej wartości rynkowej środków trwałych																																																																				
1.3.	kwotę dokonanych w trakcie roku obrotowego odpisów aktualizujących wartość aktywów trwałych odrębnie dla długoterminowych aktywów niefinansowych oraz długoterminowych aktywów finansowych																																																																				
	0,00 zł																																																																				
1.4.	wartość gruntów użytkowanych wieczysto																																																																				
	<p>Tabela nr 3</p> <p>Wykaz nieruchomości będących w użytkowaniu wieczystym Skarbu Państwa w gospodarowaniu Starosty Słubickiego</p> <table border="1"> <thead> <tr> <th>KW nr</th> <th>Działka nr</th> <th>Powierzchnia działki (ha)</th> <th>Wartość na początek roku obrotowego</th> <th>Wartość na koniec roku obrotowego</th> </tr> </thead> <tbody> <tr> <td>GW1S/00003647/3</td> <td>80</td> <td>2,26</td> <td>365 409,00 zł</td> <td>365 409,00 zł</td> </tr> <tr> <td colspan="2">Razem</td> <td>2,26</td> <td>365 409,00 zł</td> <td>365 409,00 zł</td> </tr> </tbody> </table> <p>Tabela nr 4</p> <p>Wykaz nieruchomości będących w użytkowaniu wieczystym Powiatu Słubickiego</p> <table border="1"> <thead> <tr> <th>KW nr</th> <th>Działka nr</th> <th>Powierzchnia działki (ha)</th> <th>Wartość na początek roku obrotowego</th> <th>KW nr</th> <th>Działka nr</th> <th>Powierzchnia działki (ha)</th> <th>Wartość na koniec roku obrotowego</th> </tr> </thead> <tbody> <tr> <td>ZG1K/00028116/0</td> <td>4/25</td> <td>0,0122</td> <td>164,00 zł</td> <td>ZG1K/00028116/0</td> <td>4/25</td> <td>0,0122</td> <td>164,00 zł</td> </tr> <tr> <td rowspan="2">GW1S/00030629/9</td> <td>458/51</td> <td>0,0025</td> <td rowspan="2">8 915,00 zł</td> <td rowspan="2">GW1S/00030629/9</td> <td>458/51</td> <td>0,0025</td> <td rowspan="2">8 915,00 zł</td> </tr> <tr> <td>458/52</td> <td>0,0058</td> <td>458/52</td> <td>0,0058</td> </tr> <tr> <td>GW1S/00029422/8</td> <td>370/4</td> <td>0,0262</td> <td>1 000,00 zł</td> <td>GW1S/00029422/8</td> <td>370/4</td> <td>0,0262</td> <td>1 000,00 zł</td> </tr> <tr> <td colspan="2">Razem</td> <td>0,0467</td> <td>10 079,00 zł</td> <td colspan="2">Razem</td> <td>0,0467</td> <td>10 079,00 zł</td> </tr> </tbody> </table> <p>Tabela nr 5</p> <p>Grunty stanowiące własność Skarbu Państwa oddane w użytkowanie wieczyste</p> <table border="1"> <thead> <tr> <th>Wyszczególnienie</th> <th>Powierzchnia (ha)</th> <th>Wartość</th> </tr> </thead> <tbody> <tr> <td>Stan na początek roku obrotowego</td> <td>485,3438</td> <td>61 119 901,00 zł</td> </tr> <tr> <td>Stan na koniec roku obrotowego</td> <td>492,7992</td> <td>72 772 599,00 zł</td> </tr> </tbody> </table>	KW nr	Działka nr	Powierzchnia działki (ha)	Wartość na początek roku obrotowego	Wartość na koniec roku obrotowego	GW1S/00003647/3	80	2,26	365 409,00 zł	365 409,00 zł	Razem		2,26	365 409,00 zł	365 409,00 zł	KW nr	Działka nr	Powierzchnia działki (ha)	Wartość na początek roku obrotowego	KW nr	Działka nr	Powierzchnia działki (ha)	Wartość na koniec roku obrotowego	ZG1K/00028116/0	4/25	0,0122	164,00 zł	ZG1K/00028116/0	4/25	0,0122	164,00 zł	GW1S/00030629/9	458/51	0,0025	8 915,00 zł	GW1S/00030629/9	458/51	0,0025	8 915,00 zł	458/52	0,0058	458/52	0,0058	GW1S/00029422/8	370/4	0,0262	1 000,00 zł	GW1S/00029422/8	370/4	0,0262	1 000,00 zł	Razem		0,0467	10 079,00 zł	Razem		0,0467	10 079,00 zł	Wyszczególnienie	Powierzchnia (ha)	Wartość	Stan na początek roku obrotowego	485,3438	61 119 901,00 zł	Stan na koniec roku obrotowego	492,7992	72 772 599,00 zł
KW nr	Działka nr	Powierzchnia działki (ha)	Wartość na początek roku obrotowego	Wartość na koniec roku obrotowego																																																																	
GW1S/00003647/3	80	2,26	365 409,00 zł	365 409,00 zł																																																																	
Razem		2,26	365 409,00 zł	365 409,00 zł																																																																	
KW nr	Działka nr	Powierzchnia działki (ha)	Wartość na początek roku obrotowego	KW nr	Działka nr	Powierzchnia działki (ha)	Wartość na koniec roku obrotowego																																																														
ZG1K/00028116/0	4/25	0,0122	164,00 zł	ZG1K/00028116/0	4/25	0,0122	164,00 zł																																																														
GW1S/00030629/9	458/51	0,0025	8 915,00 zł	GW1S/00030629/9	458/51	0,0025	8 915,00 zł																																																														
	458/52	0,0058			458/52	0,0058																																																															
GW1S/00029422/8	370/4	0,0262	1 000,00 zł	GW1S/00029422/8	370/4	0,0262	1 000,00 zł																																																														
Razem		0,0467	10 079,00 zł	Razem		0,0467	10 079,00 zł																																																														
Wyszczególnienie	Powierzchnia (ha)	Wartość																																																																			
Stan na początek roku obrotowego	485,3438	61 119 901,00 zł																																																																			
Stan na koniec roku obrotowego	492,7992	72 772 599,00 zł																																																																			
1.5.	wartość nieamortyzowanych lub nieumarzanych przez jednostkę środków trwałych, używanych na podstawie umów najmu, dzierżawy i innych umów, w tym z tytułu umów leasingu																																																																				
	5 633 856,28 zł																																																																				
1.6.	liczbę oraz wartość posiadanych papierów wartościowych, w tym akcji i udziałów oraz dłużnych papierów wartościowych																																																																				
	5.340 udziałów po 500 zł = wartość 2.670.000,00 zł w NZOZ Szpital im. Profesora Zbigniewa Religi w Słubicach Sp. z o.o.																																																																				

1.7.	dane o odpisach aktualizujących wartość należności, ze wskazaniem stanu na początek roku obrotowego, zwiększeniach, wykorzystaniu, rozwiązaniu i stanie na koniec roku obrotowego, z uwzględnieniem należności finansowych jednostek samorządu terytorialnego (stan pożyczek zagrożonych)												
<p>Tabela nr 6</p> <p>Odpisy aktualizujące – od 01.01.2025 do 31.12.2025</p> <table border="1" data-bbox="531 373 1094 585"> <tr> <td>Odpisy aktualizujące na początek roku obrotowego</td> <td>5 974 029,79 zł</td> </tr> <tr> <td>Zwiększenia</td> <td>365 681,53 zł</td> </tr> <tr> <td>Zmniejszenia, w tym</td> <td>675 274,30 zł</td> </tr> <tr> <td>1) wykorzystanie</td> <td>592 646,14 zł</td> </tr> <tr> <td>2) korekta odpisu</td> <td>82 628,16 zł</td> </tr> <tr> <td>Odpisy aktualizujące na koniec roku obrotowego</td> <td>5 664 437,02 zł</td> </tr> </table>		Odpisy aktualizujące na początek roku obrotowego	5 974 029,79 zł	Zwiększenia	365 681,53 zł	Zmniejszenia, w tym	675 274,30 zł	1) wykorzystanie	592 646,14 zł	2) korekta odpisu	82 628,16 zł	Odpisy aktualizujące na koniec roku obrotowego	5 664 437,02 zł
Odpisy aktualizujące na początek roku obrotowego	5 974 029,79 zł												
Zwiększenia	365 681,53 zł												
Zmniejszenia, w tym	675 274,30 zł												
1) wykorzystanie	592 646,14 zł												
2) korekta odpisu	82 628,16 zł												
Odpisy aktualizujące na koniec roku obrotowego	5 664 437,02 zł												
1.8.	dane o stanie rezerw według celu ich utworzenia na początek roku obrotowego, zwiększeniach, wykorzystaniu, rozwiązaniu i stanie końcowym												
Nie dotyczy													
1.9.	podział zobowiązań długoterminowych o pozostałym od dnia bilansowego, przewidywanym umową lub wynikającym z innego tytułu prawnego, okresie spłaty:												
a)	powyżej 1 roku do 3 lat												
<p>5 150 158,00 zł</p> <p>w tym:</p> <p>527 610,00 zł – Umowa pożyczki nr KR-23-00553 Gospodarczy Bank Spółdzielczy w Barlinku</p> <p>3 700 000,00 zł – Umowa o kredyt nr 579/68/2020 Bank Spółdzielczy w Ośnie Lubuskim</p> <p>483 072,00 zł - Decyzja Ministra Finansów nr ST4.4759.292.2022.8.FOJK – zwrot nienależnie uzyskanej kwoty części oświatowej subwencji ogólnej za 2020 r. (Zwrot ww. nienależnych kwot spłacany jest w ratach zgodnie z art. 38 ust. 4 pkt 3 u.d.j.s.t.)</p> <p>439 476,00 zł - Decyzja Ministra Finansów nr ST4.4759.293.2022.8.FOJK – zwrot nienależnie uzyskanej kwoty części oświatowej subwencji ogólnej za 2021 r. (Zwrot ww. nienależnych kwot spłacany jest w ratach zgodnie z art. 38 ust. 4 pkt 3 u.d.j.s.t.)</p>													
b)	powyżej 3 do 5 lat												
<p>3 205 504,00 zł</p> <p>w tym:</p> <p>1 479 504,00 zł - Umowa pożyczki nr KR-23-00553 Gospodarczy Bank Spółdzielczy w Barlinku</p> <p>1 726 000,00 zł - Umowa o kredyt nr 579/68/2020 Bank Spółdzielczy w Ośnie Lubuskim</p>													
c)	powyżej 5 lat												
<p>4 810 000,00 zł</p> <p>w tym:</p> <p>4 810 000,00 zł - Umowa pożyczki nr KR-23-00553 Gospodarczy Bank Spółdzielczy w Barlinku</p>													
1.10.	kwotę zobowiązań w sytuacji gdy jednostka kwalifikuje umowy leasingu zgodnie z przepisami podatkowymi (leasing operacyjny), a według przepisów o rachunkowości byłby to leasing finansowy lub zwrotny z podziałem na kwotę zobowiązań z tytułu leasingu finansowego lub leasingu zwrotnego												
Nie dotyczy													
1.11.	łącznie kwotę zobowiązań zabezpieczonych na majątku jednostki ze wskazaniem charakteru i formy tych zabezpieczeń												
<p>Hipoteka umowna do kwoty 9.450.000,00 zł na nieruchomościach zabezpieczona cesją wierzytelności z polisy ubezpieczeniowej nieruchomości i wekslem in blanco wraz z deklaracją wekslową.</p> <p>Hipoteka umowna do łącznej kwoty 9 500 000,00 zł na nieruchomościach zabezpieczona cesją wierzytelności z tytułu ubezpieczenia majątkowego przedmiotu zabezpieczenia.</p>													
1.12.	łącznie kwotę zobowiązań warunkowych, w tym również udzielonych przez jednostkę gwarancji i poręczeń, także wekslowych, niewykazanych w bilansie, ze wskazaniem zobowiązań zabezpieczonych na majątku jednostki oraz charakteru i formy tych zabezpieczeń												
Nie dotyczy													
1.13.	wykaz istotnych pozycji czynnych i biernych rozliczeń międzyokresowych, w tym kwotę czynnych rozliczeń międzyokresowych kosztów stanowiących różnicę między wartością otrzymanych finansowych składników aktywów a zobowiązaniem zapłaty za nie												
Subwencje i dotacje na rok 2026 otrzymane w roku 2025 – 4 765 215,00 zł													

1.14.	łącną kwotę otrzymanych przez jednostkę gwarancji i poręczeń niewykazanych w bilansie																															
	Nie dotyczy																															
1.15.	kwotę wypłaconych środków pieniężnych na świadczenia pracownicze																															
	2 336 257,14 zł																															
	inne informacje																															
	-																															
2.																																
2.1.	wysokość odpisów aktualizujących wartość zapasów																															
	Nie dotyczy																															
2.2.	koszt wytworzenia środków trwałych w budowie, w tym odsetki oraz różnice kursowe, które powiększyły koszt wytworzenia środków trwałych w budowie w roku obrotowym																															
Tabela nr 7 Koszt wytworzenia środków trwałych w budowie																																
<table border="1"> <thead> <tr> <th rowspan="3">Wyszczególnienie</th> <th colspan="3">Koszt wytworzenia w latach ubiegłych</th> <th colspan="3">Koszt wytworzenia w roku bieżącym</th> </tr> <tr> <th rowspan="2">ogółem</th> <th colspan="2">w tym:</th> <th rowspan="2">ogółem</th> <th colspan="2">w tym:</th> </tr> <tr> <th>odsetki</th> <th>różnice kursowe</th> <th>odsetki</th> <th>różnice kursowe</th> </tr> </thead> <tbody> <tr> <td>Środki trwałe oddane do użytkowania w roku obrotowym</td> <td>3 812 167,65 zł</td> <td>0,00 zł</td> <td>0,00 zł</td> <td>11 449 415,81 zł</td> <td>0,00 zł</td> <td>0,00 zł</td> </tr> <tr> <td>Środki trwałe w budowie</td> <td>5 260 959,10 zł</td> <td>0,00 zł</td> <td>0,00 zł</td> <td>3 797 965,51 zł</td> <td>0,00 zł</td> <td>0,00 zł</td> </tr> </tbody> </table>		Wyszczególnienie	Koszt wytworzenia w latach ubiegłych			Koszt wytworzenia w roku bieżącym			ogółem	w tym:		ogółem	w tym:		odsetki	różnice kursowe	odsetki	różnice kursowe	Środki trwałe oddane do użytkowania w roku obrotowym	3 812 167,65 zł	0,00 zł	0,00 zł	11 449 415,81 zł	0,00 zł	0,00 zł	Środki trwałe w budowie	5 260 959,10 zł	0,00 zł	0,00 zł	3 797 965,51 zł	0,00 zł	0,00 zł
Wyszczególnienie	Koszt wytworzenia w latach ubiegłych			Koszt wytworzenia w roku bieżącym																												
	ogółem		w tym:		ogółem	w tym:																										
		odsetki	różnice kursowe	odsetki		różnice kursowe																										
Środki trwałe oddane do użytkowania w roku obrotowym	3 812 167,65 zł	0,00 zł	0,00 zł	11 449 415,81 zł	0,00 zł	0,00 zł																										
Środki trwałe w budowie	5 260 959,10 zł	0,00 zł	0,00 zł	3 797 965,51 zł	0,00 zł	0,00 zł																										
2.3.	kwotę i charakter poszczególnych pozycji przychodów lub kosztów o nadzwyczajnej wartości lub które wystąpiły incydentalnie																															
Tabela nr 8 Przychody i koszty występujące incydentalnie																																
<table border="1"> <thead> <tr> <th>Wyszczególnienie</th> <th>w 2024 r.</th> <th>w 2025 r.</th> </tr> </thead> <tbody> <tr> <td>Przychody występujące incydentalnie, w tym:</td> <td>0,00 zł</td> <td>8 449,41 zł</td> </tr> <tr> <td>1) losowe - odszkodowania za szkody</td> <td>0,00 zł</td> <td>8 449,41 zł</td> </tr> <tr> <td>Koszty występujące incydentalnie, w tym:</td> <td>0,00 zł</td> <td>5 396,35 zł</td> </tr> <tr> <td>1) losowe- naprawy szkód</td> <td>0,00 zł</td> <td>5 396,35 zł</td> </tr> </tbody> </table>		Wyszczególnienie	w 2024 r.	w 2025 r.	Przychody występujące incydentalnie, w tym:	0,00 zł	8 449,41 zł	1) losowe - odszkodowania za szkody	0,00 zł	8 449,41 zł	Koszty występujące incydentalnie, w tym:	0,00 zł	5 396,35 zł	1) losowe- naprawy szkód	0,00 zł	5 396,35 zł																
Wyszczególnienie	w 2024 r.	w 2025 r.																														
Przychody występujące incydentalnie, w tym:	0,00 zł	8 449,41 zł																														
1) losowe - odszkodowania za szkody	0,00 zł	8 449,41 zł																														
Koszty występujące incydentalnie, w tym:	0,00 zł	5 396,35 zł																														
1) losowe- naprawy szkód	0,00 zł	5 396,35 zł																														
2.4.	informację o kwocie należności z tytułu podatków realizowanych przez organy podatkowe podległe ministrowi właściwemu do spraw finansów publicznych wykazywanych w sprawozdaniu z wykonania planu dochodów budżetowych																															
	Nie dotyczy																															
2.5.	inne informacje																															
	-																															
3.	Inne informacje niż wymienione powyżej, jeżeli mogłyby w istotny sposób wpłynąć na ocenę sytuacji majątkowej i finansowej oraz wynik finansowy jednostki																															
	-																															



Signed by /
Podpisano przez:
Bogumiła Irena
Wesołowska
Date / Data: 2026-
04-20 10:10

(główny księgowy)



Signed by /
Podpisano przez:
Leszek Józef Bajon
Date / Data: 2026-
04-20 10:36



Signed by /
Podpisano przez:
Regina Waszkiewicz
Date / Data: 2026-
04-22 10:51



Signed by /
Podpisano przez:
Krystian Pastuszek
Gmina Rzepin
Date / Data: 2026-
04-23 12:40




Signed by /
Podpisano przez:
(rok, miesiąc, dzień)
Maciej Błoński
Date / Data:
2026-04-28 10:47

Patryk
Michał
Rudziński

Elektronicznie podpisany przez
Patryk-Michał Rudziński
Data: 2026.04.28 11:13:04 +0200'

(kierownik jednostki)

Nazwa i adres jednostki sprawozdawczej Powiat Słubicki ul. Piłsudskiego 20 69-100 SŁUBICE	Rachunek zysków i strat jednostki (wariant porównawczy) sporządzony na dzień 31-12-2025 r.	Adresat: Regionalna Izba Obrachunkowa w Zielonej Górze	
Numer identyfikacyjny REGON 210967366		Wysłać bez pisma przewodniego 711890B0012E5939 	
		Stan na koniec roku poprzedniego	Stan na koniec roku bieżącego
A. Przychody netto z podstawowej działalności operacyjnej	94 051 202,11	110 487 020,88	
A.I. Przychody netto ze sprzedaży produktów	0,00	0,00	
A.II. Zmiana stanu produktów (zwiększenie - wartość dodatnia, zmniejszenie - wartość ujemna)	0,00	0,00	
A.III. Koszt wytworzenia produktów na własne potrzeby jednostki	0,00	0,00	
A.IV. Przychody netto ze sprzedaży towarów	0,00	0,00	
A.V. Dotacje na finansowanie działalności podstawowej	0,00	0,00	
A.VI. Przychody z tytułu dochodów budżetowych	94 051 202,11	110 487 020,88	
B. Koszty działalności operacyjnej	78 391 269,10	80 419 995,98	
B.I. Amortyzacja	3 811 203,43	4 435 532,03	
B.II. Zużycie materiałów i energii	6 063 044,42	5 740 842,01	
B.III. Usługi obce	7 051 208,12	7 704 055,08	
B.IV. Podatki i opłaty	492 671,34	518 355,00	
B.V. Wynagrodzenia	45 809 880,43	48 522 270,71	
B.VI. Ubezpieczenia społeczne i inne świadczenia dla pracowników	10 926 083,99	11 497 193,88	
B.VII. Pozostałe koszty rodzajowe	1 859 955,19	1 922 508,24	
B.VIII. Wartość sprzedanych towarów	0,00	0,00	
B.IX. Inne świadczenia finansowane z budżetu	32 800,00	39 900,00	
B.X. Pozostałe obciążenia	2 344 422,18	39 339,03	
C. Zysk (strata) z działalności podstawowej (A - B)	15 659 933,01	30 067 024,90	
D. Pozostałe przychody operacyjne	528 594,14	602 987,45	
D.I. Zysk ze zbycia niefinansowych aktywów trwałych	0,00	0,00	
D.II. Dotacje	0,00	0,00	

Bogumiła Irena Wesołowska
główny księgowy

2026-04-13
rok, miesiąc, dzień

Krystian Pastuszek
Leszek Józef Bajon
Regina Waszkiewicz
Maciej Błoński
Patryk Michał Rudziński
kierownik jednostki

D.III.	Inne przychody operacyjne	528 594,14	602 987,45
E.	Pozostałe koszty operacyjne	410 897,19	915 845,32
E.I.	Koszty inwestycji finansowanych ze środków własnych samorządowych zakładów budżetowych i dochodów jednostek budżetowych gromadzonych na wydzielonym rachunku	0,00	0,00
E.II.	Pozostałe koszty operacyjne	410 897,19	915 845,32
F.	Zysk (strata) z działalności operacyjnej (C + D - E)	15 777 629,96	29 754 167,03
G.	Przychody finansowe	3 956 537,06	150 160,48
G.I.	Dywidendy i udziały w zyskach	0,00	0,00
G.II.	Odsetki	3 956 537,06	150 160,48
G.III.	Inne	0,00	0,00
H.	Koszty finansowe	1 696 865,40	1 176 659,34
H.I.	Odsetki	1 696 865,40	1 176 659,34
H.II.	Inne	0,00	0,00
I.	Zysk (strata) brutto (F+G-H)	18 037 301,62	28 727 668,17
J.	Podatek dochodowy	0,00	0,00
K.	Pozostałe obowiązkowe zmniejszenia zysku (zwiększenia straty)	0,00	0,00
L.	Zysk (strata) netto (I-J-K)	18 037 301,62	28 727 668,17

Bogumiła Irena Wesołowska
główny księgowy


2026-04-13
rok, miesiąc, dzień

Krystian Pastuszek
Leszek Józef Bajon
Regina Waszkiewicz
Maciej Błoński
Patrik Michał Rudziński
kierownik jednostki

Bogumiła Irena Wesółowska
główny księgowy

2026-04-13
rok, miesiąc, dzień

Krystian Pastuszek
Leszek Józef Bajon
Regina Waszkiewicz
Maciej Błoński
Patrik Michał Rudziński
kierownik jednostki

Nazwa i adres jednostki sprawozdawczej Powiat Słubicki ul. Piłsudskiego 20 69-100 SŁUBICE	Zestawienie zmian w funduszu jednostki	Adresat: Regionalna Izba Obrachunkowa w Zielonej Górze	
Numer identyfikacyjny REGON 210967366	sporządzone na dzień 31-12-2025 r.	Wysłać bez pisma przewodniego E42AC88A7D78FCAE 	
		Stan na koniec roku poprzedniego	Stan na koniec roku bieżącego
I. Fundusz jednostki na początek okresu (BO)	62 680 995,13	65 730 478,03	
I.1. Zwiększenie funduszu (z tytułu)	170 519 976,28	199 455 247,75	
I.1.1. Zysk bilansowy za rok ubiegły	54 678 537,34	72 735 733,60	
I.1.2. Zrealizowane wydatki budżetowe	93 964 209,49	95 152 520,82	
I.1.3. Zrealizowane płatności ze środków europejskich	0,00	0,00	
I.1.4. Środki na inwestycje	9 479 357,09	14 589 953,31	
I.1.5. Aktualizacja wyceny środków trwałych	0,00	0,00	
I.1.6. Nieodpłatnie otrzymane środki trwałe i środki trwałe w budowie oraz wartości niematerialne i prawne	12 324 103,73	16 977 513,54	
I.1.7. Aktywa przejęte od zlikwidowanych lub połączonych jednostek	0,00	0,00	
I.1.8. Aktywa otrzymane w ramach centralnego zaopatrzenia	0,00	0,00	
I.1.9. Pozostałe odpisy z wyniku finansowego za rok bieżący	0,00	0,00	
I.1.10. Inne zwiększenia	73 768,63	-473,52	
I.2. Zmniejszenia funduszu jednostki (z tytułu)	167 470 493,38	197 584 776,31	
I.2.1. Strata za rok ubiegły	38 360 965,74	54 698 431,98	
I.2.2. Zrealizowane dochody budżetowe	97 636 705,81	109 912 105,46	
I.2.3. Rozliczenie wyniku finansowego i środków obrotowych za rok ubiegły	6 433 876,37	0,00	
I.2.4. Dotacje i środki na inwestycje	12 659 473,92	18 080 919,68	
I.2.5. Aktualizacja środków trwałych	0,00	0,00	
I.2.6. Wartość sprzedanych i nieodpłatnie przekazanych środków trwałych i środków trwałych w budowie oraz wartości niematerialnych i prawnych	12 307 180,29	14 886 386,54	
I.2.7. Pasywa przejęte od zlikwidowanych lub połączonych jednostek	0,00	0,00	
I.2.8. Aktywa przekazane w ramach centralnego zaopatrzenia	0,00	0,00	
I.2.9. Inne zmniejszenia	72 291,25	6 932,65	

Bogumiła Irena Wesołowska
główny księgowy

2026-04-14
rok, miesiąc, dzień

Regina Waszkiewicz
Maciej Błoński
Patryk Michał Rudziński
Krystian Pastuszek
Leszek Józef Bajon
kierownik jednostki

II.	Fundusz jednostki na koniec okresu (BZ)	65 730 478,03	67 600 949,47
III.	Wynik finansowy netto za rok bieżący (+,-)	18 037 301,62	28 727 668,17
III.1.	zysk netto (+)	72 735 733,60	86 323 192,59
III.2.	strata netto (-)	-54 698 431,98	-57 595 524,42
III.3.	nadwyżka środków obrotowych	0,00	0,00
IV.	Fundusz (II+,-III)	83 767 779,65	96 328 617,64

Bogumiła Irena Wesołowska
główny księgowy

2026-04-14
rok, miesiąc, dzień

Regina Waszkiewicz
Maciej Błoński
Patrik Michał Rudziński
Krystian Pastuszak
Leszek Józef Bajon
kierownik jednostki

Bogumiła Irena Wesołowska
główny księgowy

2026-04-14
rok, miesiąc, dzień

Regina Waszkiewicz
Maciej Błoński
Patryk Michał Rudziński
Krystian Pastuszek
Leszek Józef Bajon
kierownik jednostki